

OVERZICHT AFSTANDSREGELS TOT WATERLOPEN

1-meterzone

- Geen grondbewerkingen zoals ploegen of eggen
- Pesticiden
 - Voor land- en tuinbouwers geldt dat pesticiden verboden zijn op de taluds én op de eerste meter vanaf de taludinsteek.
Afhankelijk van het product gelden er strengere regels (1 tot 20m). Controleer de voorschriften op de verpakking!
 - Voor particulieren bedraagt de minimale afstand 6 meter!
- Intensief begraasde weilanden, grenzend aan waterlopen, moet je afsluiten om trappelschade aan de oevers te vermijden. De afsluiting, met een maximale hoogte van 1,50 meter, plaats je tussen 0,75 tot 1 meter (of meer) van de taludinsteek.

5-meterzone

- Geen bemesting. Bij een steile helling (meer dan 8 %) naar de waterloop en in een VEN-gebied moet je zelfs 10 meter van de waterloop blijven ([VEN gebieden op kaart](#)).
- Aan beide zijden van de waterloop is er steeds vrije doorgang noodzakelijk voor onderhoudswerken.
 - Geen hindernissen zoals gebouwen, tuinhuisjes, terrassen, composthopen of beplantingen.
 - Voorzie in afsluitingen een doorgang voor een kraan of vrachtwagen.
 - Verhardingen (bv. inritten) en leidingen binnen deze zone moeten overrijdbaar zijn met een kraan of vrachtwagen tot 30 ton.
- Geen ophogingen of opslag (tijdelijk of permanent), incl. tuinafval of composthopen.
- Wél afsluitingen, hagen of bomenrijen evenwijdig met de loop van de beek.
 - Afsluitingen en hagen op min. 0,75 en max. 1 m van de taludinsteek, met een maximale hoogte van 1,50 m. Indien ze hoger zijn, moet je ze op vijf meter van de taludinsteek plaatsen.
 - Bomenrij op min. 0,75 en max. 1 m van de taludinsteek, met een tussenafstand van minstens 10 m (naaldbomen op minstens 6m van de talud)
- De waterloopbeheerder mag maaisel of slib spreiden in de vijfmeterzone.

6-meterzone

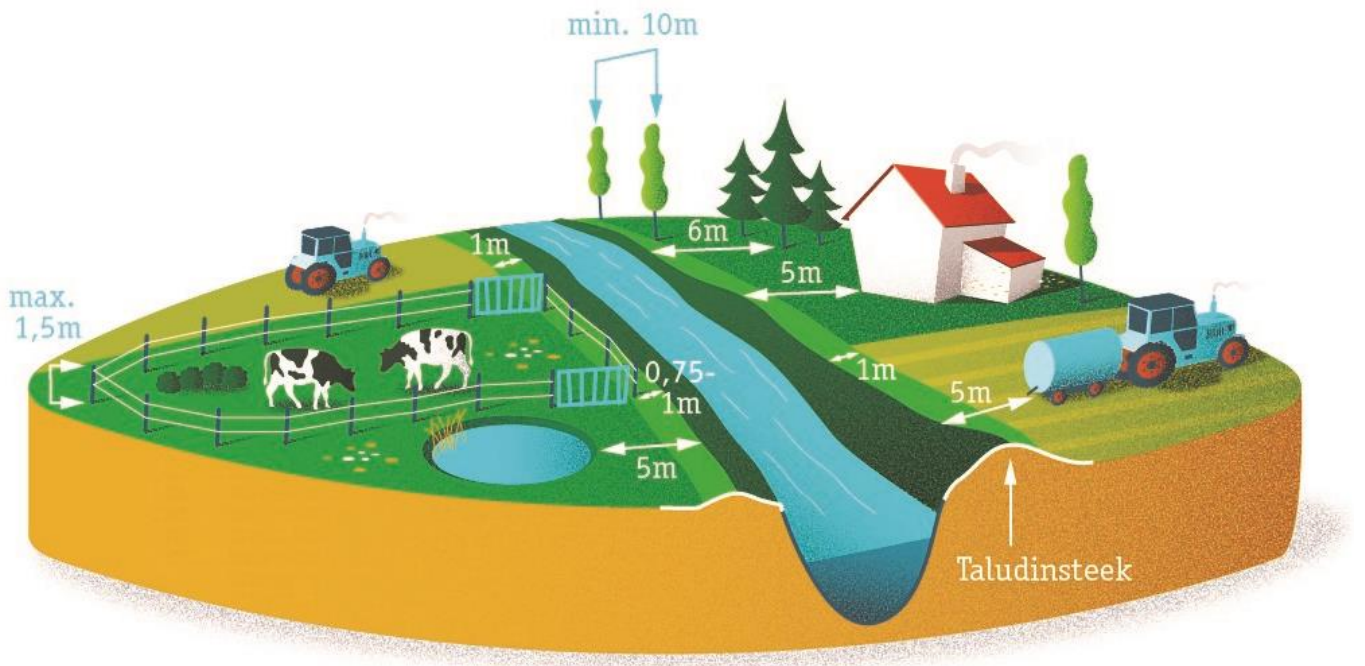
- Naaldbomen op minder dan zes meter van de waterloop zijn verboden; Naaldbomen tasten de stabiliteit van de oever aan.
- Op terreinen die gebruikt worden voor een openbare dienst of een commerciële activiteit (uitgezonderd land- en tuinbouw) zijn pesticiden verboden op minder dan 6 meter van de waterloop.

10-meterzone

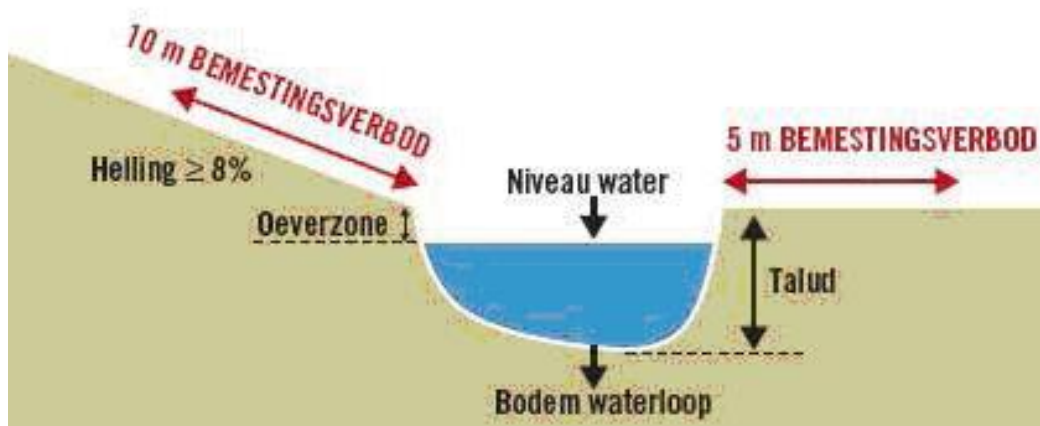
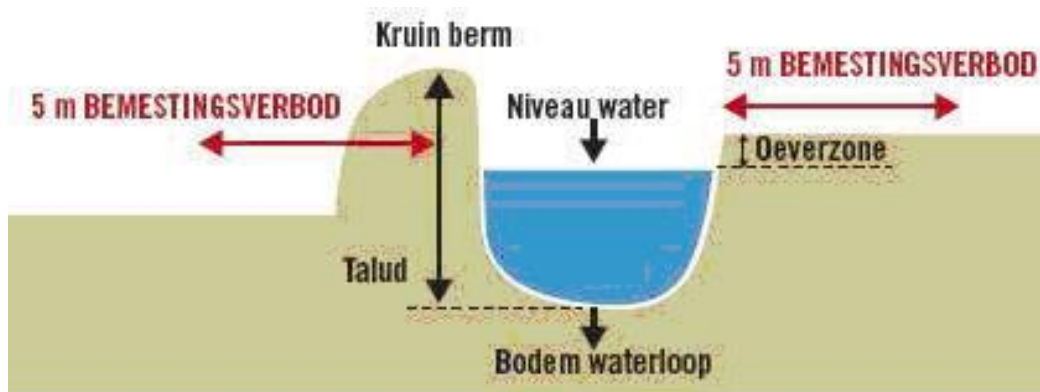
- Mestopslag op minstens 10m van perceelsgrens én waterloop
- Geen bemesting binnen [VEN-gebieden](#) of bij een steile helling (meer dan 8 %)

Meer info over het beheer van onbevaarbare waterlopen en wonen langs waterlopen:
<https://www.vlaanderen.be/beheer-van-de-onbevaarbare-waterlopen>

Samenvattende figuur afstandsregels tot waterloop (bron: provincie Limburg, Dienst water en domeinen)



Specifieke afstrandregels mbt bemesting (<https://cvbb.be/mest-hoort-thuis-op-het-land-niet-in-het-water/>):



Voorbeelden

Bewerking binnen de 1 m zone met afkalving van de oever tot gevolg:



Pesticidengebruik op oever en in waterloop:



Bemesting binnen 5m zone:



Afwateringsgeul niet gedempt bij pas bemest grasland:



Goede praktijk: voor bemesting door loonwerker werd de 5m zone met vlagjes aangeduid door landbouwer.

